

DELÅRS-  
RAPPORT  
2019  
JANUARI-SEPTEMBER



# Vår satsning på Brunnshög leder till nya affärer

Kraftringens nettoomsättning ökade under tredje kvartalet 2019 med 19,5% till 2 387 mnkr (1 996). Skillnaden förklaras i huvudsak av förvärvet av Skånska Energi, som sedan januari ingår som dotterbolag i den finansiella rapporteringen. Rörelseresultatet (EBITDA) ökar till 563 (462) mnkr trots lägre energiförsäljning på grund av högre temperatur än ett normalår. Resultatet efter finansiella poster ökar till 292 mnkr (226). Förutsatt normala energiflöden beräknas helårsresultatet efter finansiella poster överstiga 400 mnkr.

Vårt hållbarhetsarbete är starkt integrerat i affärsplanen. I april 2018 blev vår fjärrvärmeproduktion fossilbränslefri och en ny, koldioxidfri era inleddes. Idag eldas våra kraftvärmeverk med klimatsmart biobränsle från lokala och regionala markägare och återvunnen returflis. Sedan 2015 bjuder vi alla våra privatkunder på 100 % förnybar el som kan bestå av el från vattenkraft, sol, vind och biobränslen. Nu pågår arbetet med nästa strategiska steg för Kraftringen: att säkerställa att vår verksamhet blir helt fossilfri 2025. Betydande satsningar sker även i fjärrvärmenätet. Inte minst på Brunnshögsområdet i Lund där världens största lågtempererade fjärrvärmenät invigdes i september. Som första kund värms nu Science Village Scandinavias konferensanläggning Möllegården med tillvaratagen värme från forskningslaboratoriet MAX IV. Vi har även säkrat kontrakt om leveranser till nya kunder på området såsom Skanska, Wihlborgs och under perioden även ICA Fastigheter. Vår satsning på Brunnshög leder till nya affärer!

Kraftringen har ansvar för en framtidssäkrad eldistribution med ca 120 000 elnätskunder. Vår leveranssäkerhet är god, men vi arbetar kontinuerligt för att undvika avbrott. Näten måste ständigt övervakas, förbättras och underhållas. Vilka investeringar som behöver göras och i vilken ordning styrs via långtidsplaner framtagna genom bland annat risk- och sårbarhetsanalyser. För att trygga elleveransen investerar vi drygt en miljard kronor i elnätet de närmaste åren i våra elnät. Under hösten 2019 börjar vi byta ut alla el-, gas- och fjärrvärmemätare till moderna fjärravlästa mätare. Detta är ett av våra viktigaste projekt för att bidra till en enklare vardag för alla våra kunder. Genom att kunderna själva får större insyn i hur de kan påverka sin energianvändning kommer det också bidra till en lägre förbrukning vilket är positivt för klimatutvecklingen. Vi är också inne i en viktig energiomställning med en allt snabbare elektrifiering där mätarna kommer underlätta både för kunderna och för Kraftringen att styra energin i näten.

Vi vill leda utvecklingen av det hållbara samhället. Om resurserna ska räcka till i framtiden så måste vi hitta nya lösningar. Innovation är viktigt, vilket är skälet till att vi är med och stöttar projekt Elonroad för framtidens transporter. Kraftringen medverkade under hösten i GIANT High Level Forum för att diskutera framtida hållbara och innovativa energilösningar. En annan satsning är att låta ungdomar i nionde klass vara med och skapa framtidens energilösningar genom tävlingen Spänningssökarna. Totalt har drygt 4 000 elever deltagit sedan starten 2012 med många goda resultat. Tillsammans skapar vi framtiden!

Lund 2019-11-05

Sezgin Kadir

VD och koncernchef

# Delårsrapport

för perioden 1 januari-30 september 2019

## Sammanfattning delårsrapport

- Rörelseresultatet ökar till 327 mnkr (228) trots minskade energileveranser av både el och fjärrvärme till följd av temperaturer långt ifrån ett normalår.
- Resultatet efter finansiella poster ökar till 292 mnkr (226).
- Positivt operativt kassaflöde 188 (90) bidrar till att minska nettoskulden till 2 305 (2 356).
- Stora investeringar pågår för att öka leveranssäkerheten i elnäten och utbyggnad av traditionell och lågtempererad fjärrvärme.
- Notera att underkoncernen Skånska Energi AB finns med i vår rapportering först per 31 december 2018 och alltså inte i jämförelsetalen mot kvartal 2 2018.

## Verksamheten

Kraftringenkoncernen är en underkoncern som ägs av Kraftringen AB (556527-9758) vilket i sin tur ägs av kommunerna Lund (82,4%), Eslöv (12,0%), Hörby (3,5 %) och Lomma (2,1 %). Ägarna har, i ägardirektiv till moderföretaget, förklarat att koncernen på affärsmässiga grunder ska tillgodose behov av energileveranser och energitjänster med hög leveranssäkerhet, på en hög servicenivå gentemot kunderna och till rimligt pris. Rationell energianvändning, liten miljöpåverkan och skäligen kapitalavkastning skall eftersträvas. Styrelsen anser att verksamheten inom koncernen bedrivs inom ramen för ägardirektiv, bolagsordning och den kommunala befogenhet som är tillämplig inom energiområdet.

Kraftringens verksamhet bedrivs inom de flesta delarna av energimarknaden, dock i huvudsak inom eldistribution, energihandel och slutkundsförsäljning av el och fjärrvärme/kyla. Energiproduktionen består av värme, ca 1 000 GWh, och el, ca 230 GWh, i två kraftvärmeverk och i svensk småskalig vattenkraft. Dessutom ägs finansiella tillgångar (så kallade uttagsrätter) i norsk vattenkraft motsvarande ca 100 GWh. Kraftringen äger inga transmissionsanläggningar utan endast lokalnät för el, gas, fjärrvärme och fjärrkyla. Eldistributionen når ca 125 000 kunder. Slutkundsförsäljning av el är årligen ca 1 700 GWh till ca 145 000 kunder och fjärrvärme ca 900 GWh till ca 9 000 kunder. Kraftringen bedriver också energihandel, entreprenadverksamhet inom elkraft, belysning och energitjänster, distribution och handel med gas, datakommunikation (fiber och datacenter) samt försäljning av fordonsbränsle (fordonsgas, elbilsladdning) och mikroproduktion (solceller, batterilagring).

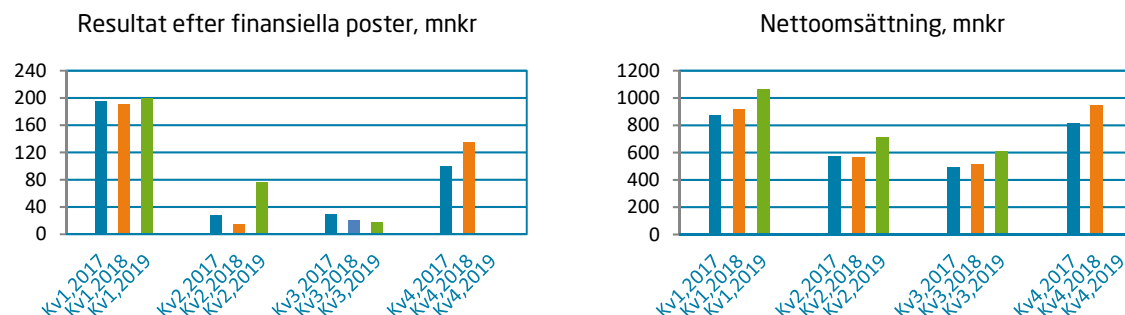
Antalet anställda har under perioden varit 592 personer att jämföra med 522 under samma period föregående år.

Kraftringens hållbarhetsarbete redovisas löpande på koncernens webbplats [www.kraftringen.se](http://www.kraftringen.se).

## Säsongsvariationer

Kraftringen har, precis som stora delar av energibranschen, stora säsongsmässiga variationer. Verksamheten planeras för normalår och avviker t.ex. energipriser, fjärrvärmeproduktionens bränslemix eller kundernas energiförbrukning påverkas omsättning och resultat. Nästan hela koncernens årsomsättning och årsresultat uppstår under månaderna november-mars till följd av temperatur och kundernas energiförbrukning. Under övriga månader sker huvuddelen av koncernens investeringsverksamhet och underhållsarbeten för att säkerställa effektiv och driftsäker energiförsörjning.

Koncernens säsongsmönster för resultat och omsättning framgår nedan.



## Omsättning och resultat

Nettoomsättningen ökade med 391 mnkr (19,5%) till 2 387 mnkr (1996), framförallt till följd av ökade elnäts- och elhandelspriser. Kundernas förbrukning av el, gas och fjärrvärme är lägre än ett normalt år till följd av det milda vädret.

Trots ökade energiinköpskostnader och kostnader för överliggande elnät ökar rörelseresultatet med 69 mnkr (19,5%) till 327 mnkr (258). Resultatutvecklingen i intressebolag och entreprenadverksamheten påverkar positivt.

Periodens resultat före räntor, skatter, nedskrivningar/avskrivningar (EBITDA) uppgår till 563 (462) mnkr. Resultat efter finansiella poster ökade med 66 mnkr (29%) till 292 mnkr (226).

## Investeringar

Periodens investeringar i maskiner, inventarier och anläggningar uppgår till 338 mnkr (233). Under året intensifierar vi vårt arbete med att förstärka elnätet bland annat genom utbyte av väderkänslig luftledning och för att klara framtidens kvalitets- och kapacitetskrav. Vi kommer även fortsätta att säkerställa fossilfri produktion och satsa på energilösningar som kompletterar vårt utbud av förnybart producerad värme och kyla. Årets investeringar bedöms uppgå till ca 450 mnkr.

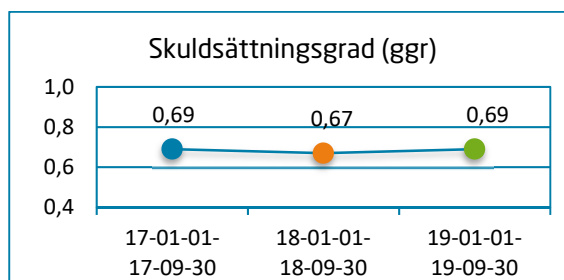
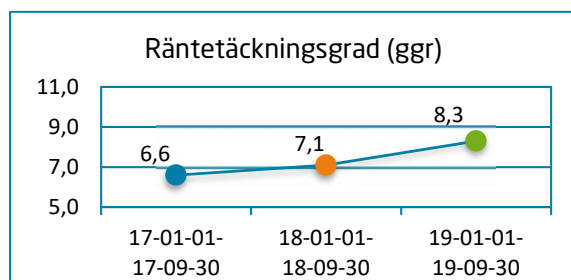
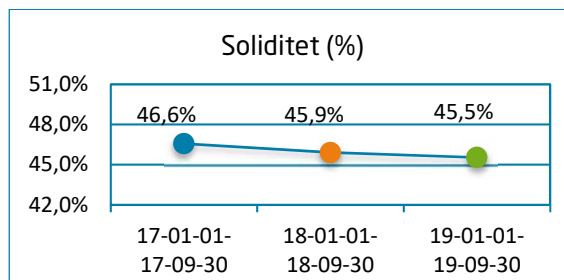
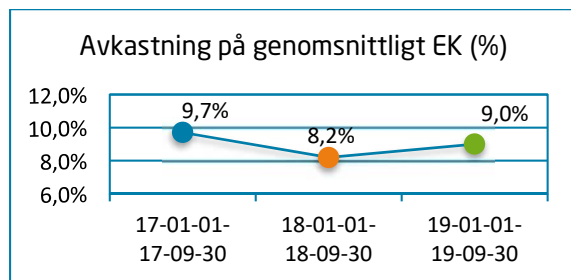
## Kassaflöde och finansiering

Periodens kassaflöde uppgår till -65 mnkr (14). Internt tillförda medel (FFO) ökade med 23% till 481 mnkr (392). Det operativa kassaflödet, dvs kassaflöde före finansieringsverksamheten, uppgick till 168 mnkr (101). Kassaflödet från finansieringsverksamheten uppgick till -233 mnkr (-88). Likvida medel har minskat med 65 mnkr under perioden.

Jämfört med 31 december 2018 minskade nettoskulden (räntebärande skulder reducerat med räntebärande tillgångar) med 2,2% till 2 305 mnkr (2 356). Koncernens borgensåtagande har ökat med 147 mnkr sedan årsskiftet.

Standard & Poor's långa rating är, BBB+/stable outlook, och den korta ratingen fortsatt A-2. Fullständig kreditbedömning finns tillgänglig på Kraftringens webbplats. Koncernen har ett företagscertifikatprogram om 1 000 mnkr (varav 610 mnkr utnyttjats), med rating K-1, obligationer om 1 735 mnkr samt rörelsekrediter i större svenska banker.

## Nyckeltal



## Förväntningar avseende den framtida utvecklingen

För att uppnå våra mål om hög leveranssäkerhet och nöjda kunder oavsett var man bor kommer vi att fortsätta leveranssäkra vår el- och fjärrvärmesdistribution.

Utvecklingen av smarta energilösningar fortsätter för att säkerställa dagens och framtidens energibehov. Bland annat genom moderniseringar och smart teknik i såväl fördelningsstationer som i kundernas elmätare men även genom utbyggnad av lågtemperaturnät för värme.

Förutsatt normala energiflöden och produktionsförutsättningar under resten av året bedöms helårsresultatet efter finansiella poster för 2019 till över 400 mnkr.

## Redovisningsprinciper

Delårsrapporten har upprättats i enlighet med årsredovisningslagen och BFNAR 2012:1 (K3). Delårsrapporteringen granskas inte av bolagets revisorer.

Resultaträkning	2019-07-01- 2019-09-30	2018-07-01- 2018-09-30	2019-01-01- 2019-09-30	2018-01-01- 2018-09-30
<b>Koncern tkr</b>				
Nettoomsättning	609 664	513 787	2 386 705	1 996 387
Aktiverat arbete för egen räkning	33 651	37 321	122 536	129 673
Övriga rörelseintäkter	1 048	3 853	34 505	16 526
Resultat från andelar i intresseföretag	-9 743	7 627	22 210	23 858
Råvaror och andra direkta kostnader	-332 347	-294 511	-1 334 528	-1 148 743
Övriga externa kostnader	-100 541	-82 428	-327 752	-265 991
Personalkostnader	-95 390	-82 072	-338 841	-289 765
Av- och nedskrivningar	-76 917	-68 787	-235 163	-198 020
Övriga rörelsekostnader	-25	-2 382	-2 075	-6 097
Rörelseresultat	29 400	32 408	327 597	257 828
Finansiella poster	-12 707	-12 021	-35 978	-31 995
Resultat efter finansiella poster	16 693	20 387	291 619	225 833
Skatt	-3 572	-4 485	-62 406	-49 683
<b>Periodens resultat</b>	<b>13 121</b>	<b>15 902</b>	<b>229 213</b>	<b>176 150</b>
Resultat per aktie	2,70	3,27	47,09	36,19

Balansräkning	2019-09-30	2018-12-31
Koncern tkr		
Immateriella anläggningstillgångar	229 852	236 919
Materiella anläggningstillgångar	6 030 195	5 932 984
Finansiella anläggningstillgångar	140 128	110 593
Varulager	92 074	64 258
Kundfordringar	299 922	387 374
Övriga kortfristiga fordringar	386 096	571 700
Likvida medel	111 112	176 383
<b>Summa tillgångar</b>	<b>7 289 379</b>	<b>7 480 211</b>
Eget kapital	3 074 079	2 900 091
Minoritetsintresse	244 481	234 637
Avsättningar för uppskjuten skatt	864 539	864 773
Övriga avsättningar	22 095	22 384
Långfristiga skulder	1 621 500	1 425 075
Kortfristiga skulder	1 462 685	2 033 251
<b>Summa eget kapital och skulder</b>	<b>7 289 379</b>	<b>7 480 211</b>
<b>Ställda säkerheter och eventalförpliktelser</b>	<b>864 529</b>	<b>716 610</b>

Kassaflödesanalys	2019-01-01- 2019-09-30	2018-01-01- 2018-09-30
Koncern tkr		
Kassaflöde från den löpande verksamheten före förändringar av rörelsekapital	480 953	391 675
Förändring i rörelsekapital	-1 257	25 935
Kassaflöde från investeringsverksamheten	-311 316	-316 334
Kassaflöde från finansieringsverksamheten	-233 703	-87 539
<b>Periodens kassaflöde</b>	<b>-65 323</b>	<b>13 737</b>
Likvida medel vid periodens början	176 383	52 982
Kursdifferens i likvida medel	52	53
Likvida medel vid periodens slut	111 112	66 772

Specifikation av Eget kapital	2019-09-30	2018-09-30
Koncern tkr		
Ingående eget kapital	2 900 091	2 685 281
Periodens resultat	229 213	176 150
Övriga förändringar t ex utdelning, omräkningsdifferens	-55 225	-43 933
<b>Utgående eget kapital</b>	<b>3 074 079</b>	<b>2 817 498</b>