

DELÅRS-
RAPPORT
2017
JANUARI-JUNI



Minskad klimatpåverkan

Kraftringens ambition är att fortsätta utvecklas i takt med de stora omvärldsförändringar som just nu sker och som påverkar inte bara branschen utan även vårt bolag, såväl på kort som på lång sikt. I detta arbete ligger stora investeringar framför oss i bland annat vädersäkring av elnäten och byte av gamla fjärrvärmekulvertar för ökad leveranssäkerhet men också andra stora investeringar som förutsätter god ekonomisk hushållning med ett tydligt och väl förankrat samhällsnyttoperspektiv.

Som ett viktigt steg i vår handlingsplan för fossilfri produktion har arbetet med att bygga en fjärrvärmeledning till Dalby påbörjats. Det sammankopplade fjärrvärmesystemet växer och vi ersätter en naturgaspanna. På tur står att byta ut naturgaspannor även i Ljungbyhed och Bjärröd samt att senast 2018 fasa ut den torv som idag används av förbränningstekniska skäl i Örtoftaverket.

Kraftringens fjärrkylasystem i Lund har förstärkts med en ny kylmaskin som gör kyla av värme. Kraftringen hjälper bland annat SUS i Lund att leverera kyla som ger både medarbetarna och patienterna ett komfortabelt och bra klimat även en varm sommardag. Det innebär att SUS i Lund och övriga kunder får högklassiga miljövärden i sina klimatanläggningar. Den nya maskinen förser nu staden med 5 MW kyla, tack vare spillvärme från fjärrvärmesystemet. Det motsvarar hela Lunds behov även de varmaste sommardagarna. Ur hållbarhetsperspektiv blir det här en dubbel vinst då spillvärmeflöden kan tillvaratas och användas, som ett led i vårt arbete att hitta olika lösningar för att ta tillvara och nyttiggöra restflöden i samhället. Vi har valt att bygga så kallad absorptionskyla som drivs med värme i stället för en konventionell kylmaskin som drivs med el. Under sommarperioden finns överkapacitet på fjärrvärmesystemet och den kan vi nu ta hand om och istället producera fjärrkyla med mycket bra miljöprofil. Den nya anläggningen skapar också kapacitet att expandera fjärrkylanätet och ta emot nya kunder.

Under våren har Kraftringen genomfört en rad aktiviteter runt om i våra ägarkommuner och den strategiska dialogen med kommunledning och tjänstemän har utvecklats mycket positivt. Detta gäller även ett ökat samarbete mellan andra kommunägda bolag, såsom LKF och LKP i Lund. Samarbetet mellan bolagen handlar bland annat om solcellsutbyggnad och laddinfrastruktur, men även andra viktiga strategiska områden där synergieffekterna är påtagliga och till gagn för invånarna. Vi ser även ett ökat intresse för större och mer specifika kundlösningar där Kraftringens samlade kompetens bidrar till att utveckla kundernas verksamhet. Efterfrågan på våra energitjänster med olika komfortlösningar är i växande.

Prisdialogen är ett branschsamarbete för prövning av prisändring på fjärrvärme. Syftet är att stärka kundens ställning, att åstadkomma en rimlig, förutsägbar och stabil prisändring på fjärrvärme samt att bidra till ett ökat förtroende för fjärrvärmeleverantörernas prissättning. Kraftringen har under de senaste åren arbetat målmedvetet för att plana ut och stabilisera fjärrvärmepriset. 2016 gjordes ingen prisjustering av standardpriset för fjärrvärme och 2017 sänkte vi med 2,5%. Under 2018 görs ingen prisjustering och för 2019 bedöms en eventuell prishöjning till maximalt 1%.

Under perioden har vi haft en del leveransstörningar som till viss del berott på störningar på regionnätetsnivå, vilket fått konsekvenser för våra kunder. Kraftringen intensifierar investeringarna för vädersäkring av elnäten som ytterligare en åtgärd för att ytterligare minska störningar i elförsörjningen.

Kraftringens resultatutveckling är stabil och ger positiva kassaflöden vilket skapar fortsatt utrymme för att amortera tidigare års skuldsättning samt finansiera kommande års investeringsbehov. Under andra kvartalet lämnade Kraftringen dessutom en rekordstor utdelning till ägarkommunerna på totalt 101 mnkr. Standard & Poor's har uppgraderat Kraftringens rating (BBB+/A-2) från "Stable" till "Positive" Outlook. Ett glädjande och viktigt beslut, som bekräftar att vårt arbete och vår ambition med att upprätthålla god finansiell förmåga och stabil resultatutveckling ger resultat.

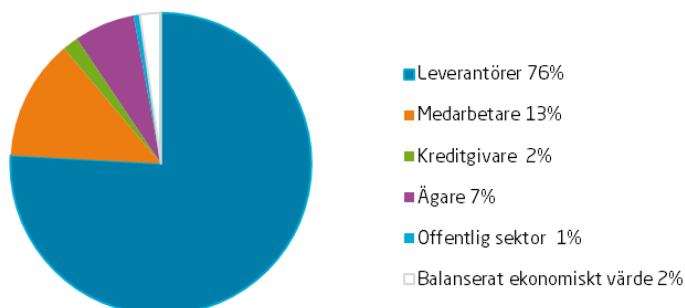
Årets resultat efter finansiella poster bedöms, givet normala energileveranser resten av året, hamna runt 317 mnkr.

Fördelat ekonomiskt värde

En del i vår rapportering är att informera om vår påverkan på omgivningen och den affärsmässiga samhällsnytta vår verksamhet bidrar med till olika intressenter. Hur koncernens genererade resultat fördelar sig på intressenter finns redovisat i nedanstående tabell och diagram.

På Kraftringens webbplats, www.kraftringen.se, finns mycket mer att läsa om affärsmässig samhällsnytta och vad vi gör och planerar i vår strävan efter att leda utvecklingen av det hållbara samhället.

Mnkr	Intressent	2017:2	2016	2015
Intäkter	Kunder	1 548	3 075	2 600
Genererat ekonomiskt värde		1 548	3 075	2 600
Kostnader	Leverantörer	1 174	2 425	2 004
Löner och ersättningar	Medarbetare	201	363	326
Betalning till låntagare	Kreditgivare	26	53	57
Utdelning till ägare	Ägare	101	92	94
Betalningar skatter	Offentlig sektor	10	-20	13
Fördelat ekonomiskt värde		1 513	2 913	2 495
Balanserat ekonomiskt värde		35	162	106



Lund 2017-09-12

Sylvia Michel
Vd och koncernchef

Delårsrapport

för perioden 1 januari-30 juni 2017

Sammanfattning delårsrapport

- Positiva försäljningsvolymerna ger en ökning av rörelseresultatet till 247 mnkr (214). Resultatet efter finansiella poster ökar till 223 mnkr (153).
- Positivt operativt kassaflöde 136 (142) bidrar till att minska nettoskulden till 1 821 (1 915).
- Standard & Poor's rating committee beslutade ge Krafringen BBB+/Positive/A-2, vilket innebär att vi går från "Stable" till "Positive" outlook.
- Stora investeringar pågår för vädersäkring av elnäten samt fossilfri fjärrvärmeproduktion.

Verksamheten

Krafringenkoncernen är en underkoncern som ägs av Krafringen AB (556527-9758) vilket i sin tur ägs av kommunerna Lund (82,4%), Eslöv (12,0%), Hörby (3,5%) och Lomma (2,1%). Ågarna har, i ägardirektiv till moderföretaget, förklarat att koncernen på affärsmässiga grunder ska tillgodose behov av energileveranser och energitjänster med hög leveranssäkerhet, på en hög servicenivå gentemot kunderna och till rimligt pris. Rationell energianvändning, liten miljöpåverkan och skälig kapitalavkastning skall eftersträvas. Styrelsen anser att verksamheten inom koncernen bedrivs inom ramen för ägardirektivet, bolagsordningen och den kommunala befogenhet som är tillämplig inom energiområdet.

Koncernen erbjuder varor och tjänster inom el, elnät, gas, fjärrvärme, fjärrkyla, entreprenad samt IT-kommunikation. Huvudkontoret ligger i Lund och merparten av verksamheten finns i Lund, Lomma, Eslöv och Hörby. Verksamheten är också starkt etablerad i norra Skåne, Blekinge, Småland, Halland och Västra Götaland. Koncernens verksamhet bedrivs i moderföretaget, fem dotterföretag och två intresseföretag. En väsentlig andel av koncernens/moderföretagets verksamhet bedrivs i egna fastigheter och produktionsanläggningar. Krafringens verksamhet och organisation beskrivs utförligt på www.krafringen.se.

Krafringen är Sveriges femte största elnätsägare med ca 102 000 elnätskunder och en av Skånes största fjärrvärmeleverantörer och har ett sammanhängande nät från Lomma, via Lund, till Eslöv. Krafringens fjärrvärmesystem är sammankopplat med Landskrona Energi och Öresundskraft. Koncernen äger egen elproduktionskapacitet motsvarande ca 200 GWh och uttagsrätter i norsk vattenkraft motsvarande ca 100 GWh. Fjärrvärmeproduktionen uppgår årligen till ca 1 000 GWh.

Koncernens elhandelsverksamhet säljer årligen ca 1 400 GWh till ca 135 000 kunder. Försäljningen av fjärrvärme omfattar ca 900 GWh till ca 8 600 kunder. Exponeringen för pris och volymriskerna hanteras med handel på den nordiska elbörsen NordPool.

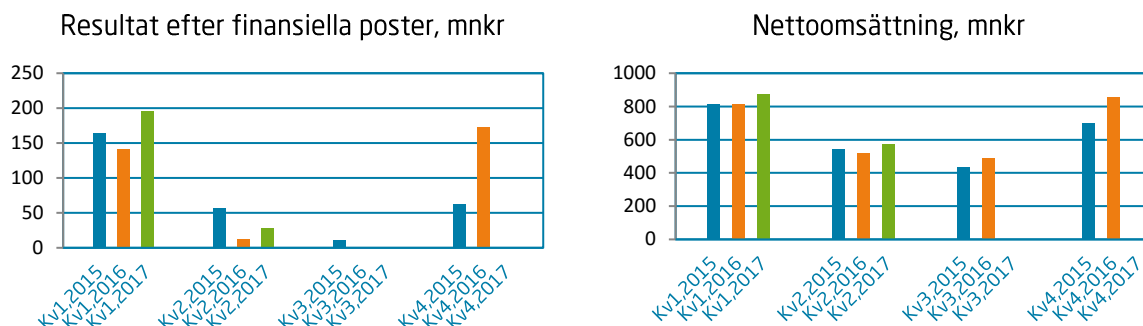
Antalet anställda har under perioden varit 493 personer att jämföra med 425 under samma period 2016. Krafringen är på en förändringsresa med fokus på hållbar samhällsutveckling och nytänkande kring organisation och verksamhet. Mer om denna visionsresa finns att läsa i vår Hållbarhetsrapport på koncernens webbplats www.krafringen.se.

Säsongsvariationer

Krafringen har, precis som stora delar av energibranschen, stora säsongsmissiga variationer. Verksamheten planeras för normalår och avviker t. ex. energipriser, fjärrvärmeproduktionens bränslemix eller kundernas energiförbrukning påverkas omsättning och resultat. Nästan hela koncernens årsomsättning och årsresultat uppstår under månaderna november-mars till följd av temperatur och kundernas

energiförbrukning. Under övriga månader sker huvuddelen av koncernens investeringsverksamhet och underhållsarbeten för att säkerställa effektiv och driftsäker energiförsörjning.

Koncernens säsongsmönster för resultat och omsättning framgår nedan.



Omsättning och resultat

Nettoomsättningen ökade med 112 mnkr (8%) till 1 447 mnkr (1 335). Elpriserna har varit relativt låga under perioden. Samtidigt är förbrukningen av el, gas och fjärrvärme lägre än ett normalt år till följd av det milda vädret.

Ökade entreprenadintäkter väger upp de ökade direkta kostnaderna inom entreprenad och den lägre energiförsäljningen och ger sammantaget en ökning av rörelseresultatet med 33 mnkr (15,4%) till 247 mnkr (214). Utvecklingen påverkas även positivt av högre anslutningsavgifter för både el, gas och fiber.

Periodens resultat före räntor, skatter, nedskrivningar/avskrivningar (EBITDA) uppgår till 380 (353) mnkr. Resultat efter finansiella poster ökade med 70 mnkr (46%) till 223 mnkr (153).

Investeringar

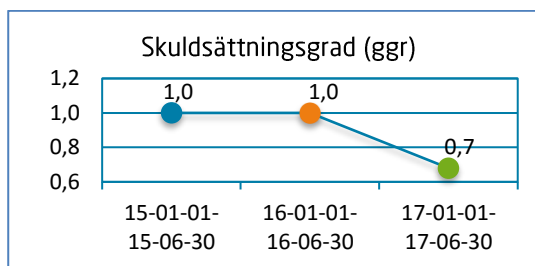
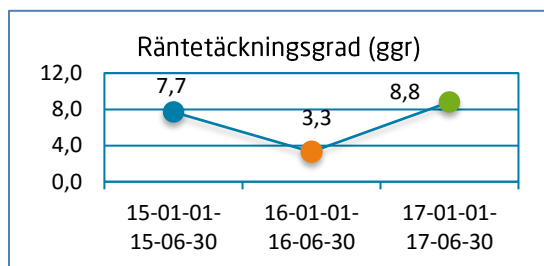
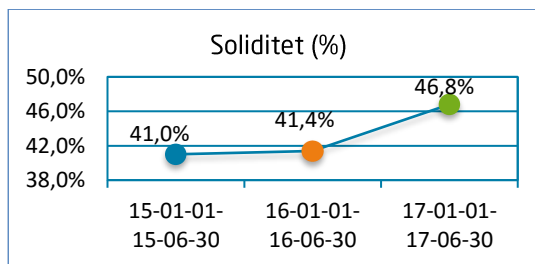
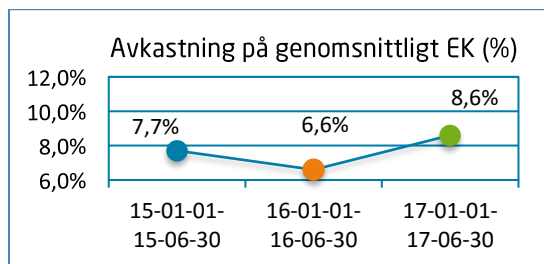
Periodens investeringar i maskiner, inventarier och anläggningar uppgår till 218 mnkr (150). Periodens investeringstakt är högre än föregående år. Under året intensifierar vi vårt arbete med att utrusta stor del av våra fördelningsstationer med ny smart teknik för felavhjälpning. Vi kommer under 2017 också fortsätta utbytet av äldre fjärrvärmeledningar i centrala Lund samt säkerställa övergången till fossilfri fjärrvärmeproduktion bland annat genom fjärrvärmeledningen till Dalby.

Kassaflöde och finansiering

Periodens kassaflöde uppgår till -34 mnkr (10). Internt tillförda medel (FFO) minskade med 6,6% till 337 mnkr (361). Det operativa kassaflödet, dvs kassaflöde före finansieringsverksamheten, uppgick till 176 mnkr (195). Kassaflödet från finansieringsverksamheten uppgick till -210 mnkr (-185). Likvida medel har minskat med 33 mnkr under perioden. Jämfört med 31 december 2016 minskade nettoskulden (räntebärande skulder reducerat med räntebärande tillgångar) med 4,9% till 1 821 mnkr (1 915). Koncernens borgensåtagande har ökat med 1,6 mnkr sedan årsskiftet.

Standard & Poor's långa rating är förändrad till, BBB+/positive outlook, samtidigt är den korta ratingen fortsatt A-2. Fullständig kreditbedömning finns tillgänglig på Kraftringens hemsida. Koncernen har ett företagscertifikatprogram om 1 000 mnkr (varav 690 mnkr utnyttjats), med rating K-1, obligationer om 1 100 mnkr samt rörelsekrediter i större svenska banker.

Nyckeltal



Förväntningar avseende den framtida utvecklingen

Reinvesteringar inom el- och fjärrvärmenät fortsätter med syfte att minska riskerna för leveransavbrott. I Lunds tätort pågår utbyte av de äldsta delarna av fjärrvärmenätet och som ett led i vårt fortsatta arbete med att vår fjärrvärmeproduktion skall vara helt fossilfri 2020 investerar vi i en ny fjärrvärmeledning mellan Lund och Dalby. För att uppnå våra mål om hög leveranssäkerhet och nöjda kunder oavsett var man bor kommer vi att fördubbla vår investeringstakt i elnäten jämfört med tidigare med målet att ha vädersäkrat våra elnät år 2020. Krafttringen kommer också förbereda den befintliga infrastrukturen för att bättre kunna ta tillvara förnybar och intermittent elproduktion.

Förutsatt normala energiflöden och produktionsförutsättningar under resten av året bedöms helårsresultatet efter finansiella poster för 2017 till ca 317 mnkr.

Redovisningsprinciper

Delårsrapporten har upprättats i enlighet med årsredovisningslagen och BFNAR 2012:1 (K3). Delårsrapporteringen granskas inte av bolagets revisorer.

Resultaträkning	2017-04-01- 2017-06-30	2016-04-01- 2016-06-30	2017-01-01- 2017-06-30	2016-01-01- 2016-06-30
Koncern tkr				
Nettoomsättning	573 107	518 719	1 446 866	1 334 788
Aktiverat arbete för egen räkning	37 567	21 406	72 701	39 236
Övriga rörelseintäkter	9 161	6 611	20 747	13 063
Resultat från andelar i intresseföretag	-704	-5 442	5 353	3 046
Råvaror och andra direkta kostnader	-304 492	-261 460	-766 503	-673 598
Övriga externa kostnader	-100 048	-95 785	-194 464	-178 775
Personalkostnader	-107 068	-92 577	-204 267	-179 719
Av- och nedskrivningar	-65 709	-63 277	-132 319	-139 044
Övriga rörelsekostnader	-601	-4 897	-767	-5 004
Rörelseresultat	41 213	23 298	247 347	213 993
Finansiella poster	-12 986	-11 781	-24 350	-61 379
Resultat efter finansiella poster	28 227	11 517	222 997	152 614
Skatt	-6 210	-2 534	-49 059	-33 575
Periodens resultat	22 017	8 983	173 938	119 039
Resultat per aktie	4,52	1,85	35,74	24,46

Balansräkning Koncern tkr	2017-06-30	2016-12-31
Immateriella anläggningstillgångar	267 455	288 104
Materiella anläggningstillgångar	4 716 923	4 624 551
Finansiella anläggningstillgångar	134 228	120 610
Varulager	31 588	41 294
Kundfordringar	205 700	304 959
Övriga kortfristiga fordringar	299 370	401 154
Likvida medel	34 387	67 210
Summa tillgångar	5 689 651	5 847 882
Eget kapital	2 640 554	2 525 742
Minoritetsintresse	21 636	3 012
Avsättningar för uppskjuten skatt	648 337	639 951
Övriga avsättningar	38 192	41 846
Långfristiga skulder	1 100 000	1 100 000
Kortfristiga skulder	1 240 932	1 537 331
Summa eget kapital och skulder	5 689 651	5 847 882
Ställda säkerheter och eventualförpliktelser	702 100	700 464

Kassaflödesanalys Koncern tkr	2017-01-01- 2017-06-30	2016-01-01- 2016-06-30
Kassaflöde från den löpande verksamheten före förändringar av rörelsekapital	337 113	361 187
Förändring i rörelsekapital	48 624	15 996
Kassaflöde från investeringsverksamheten	-209 806	-181 949
Kassaflöde från finansieringsverksamheten	-210 254	-185 239
Periodens kassaflöde	-34 323	9 995
Likvida medel vid periodens början	67 210	45 546
Kursdifferens i likvida medel	1 500	32
Likvida medel vid periodens slut	34 387	55 573

Specifikation av Eget kapital Koncern tkr	2017-06-30	2016-06-30
Ingående eget kapital	2 525 742	2 264 092
Periodens resultat	173 938	119 039
Övriga förändringar t ex utdelning, omräkningsdifferens	-37 490	-6 203
Utgående eget kapital	2 662 190	2 376 928