

DELÅRS-  
RAPPORT  
2019  
JANUARI-JUNI



# 100% framtidstro

Under rubriken "ta del av vår kraft" har vi under första halvåret på olika sätt berättat om vår verksamhet och hur vi vill leda utvecklingen av ett hållbart samhälle. Bland annat att vi har 100% framtidstro, levererar 100% fossilbränslefri fjärrvärme, satsar på 100% framtidssäkrad elleverans och säljer 100% förnybar el. Ta del av vår kraft i årets andra kvartalsrapport!

## *100% framtidstro*

Vi på Kraftringen vill tillsammans med samarbetspartners och framtida generationer leda utvecklingen av det hållbara samhället. Om resurserna ska räcka till alla i framtiden så måste vi hitta nya energilösningar och konsumera smartare. Vi tror på dagens unga och vill därför låta dem vara med och skapa framtidens energilösningar. Spänningssökarna är en tävling som vi på Kraftringen anordnar för elever i årskurs 9 i Lund, Eslöv, Hörby och Lomma. Tävligen går ut på att eleverna ska komma med smarta lösningar på hur man kan hantera framtidens energibehov. Syftet med tävlingen är att öka elevernas kunskaper kring energi och miljö, samtidigt som de får använda sin kreativitet till att ta fram innovativa lösningar på temat hållbar energi. Spänningssökarna ska ses som ett roligt, inspirerande och utmanande komplement till den ordinarie undervisningen. Eleverna lär sig presentations- och argumentationsteknik och tävlingsmomentet skapar engagemang och gemenskap i klassen. Totalt har mer än 4 000 elever deltagit i tävlingen sedan vi startade 2012.

## *100 % fossilbränslefri fjärrvärme*

I april 2018 blev vår fjärrvärmeproduktion helt fossilbränslefri. Då byttes den sista torven på Örtoftaverket ut mot förnybart biobränsle. En ny, koldioxidfri era inleddes. Målet var att bli fossilbränslefria till 2020, men tack vare ett intensivt arbete nådde vi fram två år i förtid. Nu eldas våra kraftvärmeverk med klimatsmart biobränsle från lokala och regionala markägare. Att ställa om från fossilbaserad produktion tar tid och för att nå hit har vi det senaste decenniet gjort stora investeringar. Den avgjort största satsningen var vårt nya biobränsleeldade kraftvärmeverk i Örtofta. Verket som är beläget mitt på den vackra skånska slätten, söder om Eslöv, togs i drift 2014 och innebar en investering på 1,8 miljarder kronor. En stor summa kan tyckas men det är huvudsakligen tack vare Örtoftaverket som våra fjärrvärmekunder i Lund, Eslöv och Lomma kan glädjas åt dagens fossilbränslefria fjärrvärmeproduktion. Vårt arbete är långt ifrån klart. Det finns mycket mer att göra för att bidra till omställningen av ett hållbart samhälle. Nästa steg för oss på Kraftringen handlar bland annat om hållbara transporter, solenergi och att delta i olika innovationsprojekt. Det är en spännande resa mot en bättre värld.

## *100 % framtidssäkrad elleverans*

Det är lätt att ta för givet att strömmen alltid fungerar, och så ska det vara. En trygg och pålitlig elleverans är ett måste för att vårt samhälle ska fungera. Därför har vi på Kraftringen ett stort ansvar. Vårt jobb är att se till att det finns en säker eldistribution, oavsett vad som händer. För att trygga elleveransen gör vi därför löpande stora investeringar i våra elnät. Näten måste ständigt övervakas, förbättras och underhållas. Vilka investeringar som behöver göras och i vilken ordning styrs via långtidsplaner framtagna genom bland annat risk- och sårbarhetsanalyser. När vi frågar våra kunder och andra intressenter vad som är viktigast för dem i vår verksamhet, är det vanligaste svaret "att strömmen inte bryts". Vi vet att när strömmen går, huset blir kallt eller internet går ner, blir vårt samhälle snabbt mycket sårbart. Kraftringen har överlag en god leveranssäkerhet men vi arbetar också ständigt för att undvika avbrott, lösa dem så snabbt som möjligt när de sker och hålla kunderna informerade om vad som händer. De senaste årens stormar (och orkaner) har varit tuffa. Tåg har stått stilla. Havsnivån har höjts med flera meter på sina ställen. Därför rustar vi nu för framtida stormar och investerar drygt en miljard kronor i elnätet de närmsta åren.

### *100 % förnybar el*

När du tecknar elhandelsavtal med oss gör du garanterat ett bra miljöval eftersom vi bjuder alla våra privatkunder på miljötilvalet Förnybar el. Förnybar el kostar mer än el från fossila källor, men det tycker inte vi ska vara ett hinder. Alla ska ha möjlighet att göra klimatsmarta val. Sedan 2015 bjuder vi därför alla våra privatkunder på 100 % förnybar el som kan bestå av el från vattenkraft, sol, vind och biobränslen. Vill man göra en ytterligare insats för miljön går det att köpa till ett av våra miljötilval - Sol eller Bra Miljöval som är Naturskyddsföreningens märkning (och Sveriges enda miljömärkning av el).

I efterföljande delårsrapport kan du ta del av vår ekonomiska kraft och finansiella utveckling. Trots stora investeringar och tuff konkurrensen på energimarknaden upprätthålls positiva kassaflöden som skapar utrymme för att amortera tidigare års skuldsättning samt finansiera kommande års investeringsbehov. I februari 2019 uppdaterade Standard & Poor´s vår rating till BBB+/A-2/Stable.

Årets investeringar bedöms uppgå till ca 450 mnkr. Årets resultat efter finansiella poster bedöms, givet normala energileveranser resten av året, hamna över 400 mnkr.

Lund 2019-08-28

Sezgin Kadir

VD och koncernchef

# Delårsrapport

för perioden 1 januari-30 juni 2019

## Sammanfattning delårsrapport

- Rörelseresultatet ökar till 298 mnkr (225) trots minskade energileveranser av både el och fjärrvärme till följd av temperaturer långt ifrån ett normalår.
- Resultatet efter finansiella poster ökar till 275 mnkr (205).
- Positivt operativt kassaflöde 178 (101) bidrar till att minska nettoskulden till 2 292 (2 356).
- Stora investeringar pågår för att öka leveranssäkerheten i elnäten och utbyggnad av traditionell och lågtempererad fjärrvärme.
- Notera att underkoncernen Skånska Energi AB finns med i vår rapportering först per 31 december 2018 och alltså inte i jämförelsetalen mot kvartal 2 2018.

## Verksamheten

Kraftringenkoncernen är en underkoncern som ägs av Kraftringen AB (556527-9758) vilket i sin tur ägs av kommunerna Lund (82,4%), Eslöv (12,0%), Hörby (3,5 %) och Lomma (2,1 %). Ägarna har, i ägardirektiv till moderföretaget, förklarat att koncernen på affärsmässiga grunder ska tillgodose behov av energileveranser och energitjänster med hög leveranssäkerhet, på en hög servicenivå gentemot kunderna och till rimligt pris. Rationell energianvändning, liten miljöpåverkan och skäligen kapitalavkastning skall eftersträvas. Styrelsen anser att verksamheten inom koncernen bedrivs inom ramen för ägardirektiv, bolagsordning och den kommunala befogenhet som är tillämplig inom energiområdet.

Kraftringens verksamhet bedrivs inom de flesta delarna av energimarknaden, dock i huvudsak inom eldistribution, energihandel och slutkundsförsäljning av el och fjärrvärme/kyla. Energiproduktionen består av värme, ca 1 000 GWh, och el, ca 230 GWh, i två kraftvärmeverk och i svensk småskalig vattenkraft. Dessutom ägs finansiella tillgångar (så kallade uttagsrätter) i norsk vattenkraft motsvarande ca 100 GWh. Kraftringen äger inga transmissionsanläggningar utan endast lokalnät för el, gas, fjärrvärme och fjärrkyla. Eldistributionen når ca 125 000 kunder. Slutkundsförsäljning av el är årligen ca 1 700 GWh till ca 145 000 kunder och fjärrvärme ca 900 GWh till ca 9 000 kunder. Kraftringen bedriver också energihandel, entreprenadverksamhet inom elkraft, belysning och energitjänster, distribution och handel med gas, datakommunikation (fiber och datacenter) samt försäljning av fordonbränsle (fordonsgas, elbilsladdning) och mikroproduktion (solceller, batterilagring).

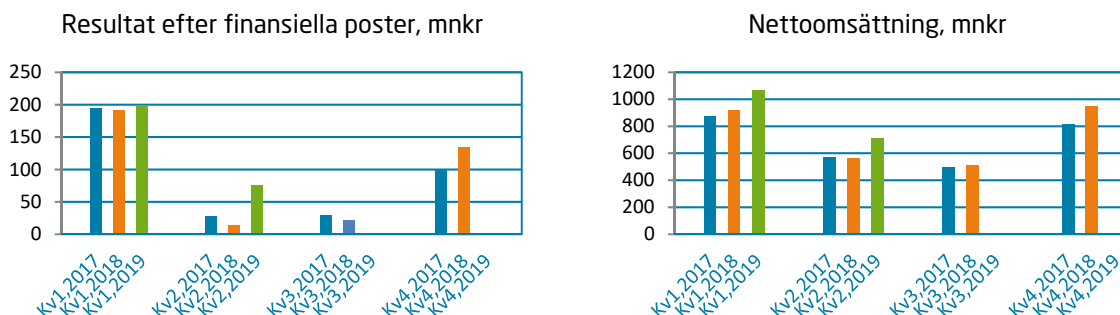
Antalet anställda har under perioden varit 574 personer att jämföra med 509 under samma period föregående år.

Kraftringens hållbarhetsarbete redovisas löpande på koncernens webbplats [www.kraftringen.se](http://www.kraftringen.se).

## Säsongsvariationer

Kraftringen har, precis som stora delar av energibranschen, stora säsongsmissiga variationer. Verksamheten planeras för normalår och avviker t.ex. energipriser, fjärrvärmeproduktionens bränslmix eller kundernas energiförbrukning påverkas omsättning och resultat. Nästan hela koncernens årsomsättning och årsresultat uppstår under månaderna november-mars till följd av temperatur och kundernas energiförbrukning. Under övriga månader sker huvuddelen av koncernens investeringsverksamhet och underhållsarbeten för att säkerställa effektiv och driftsäker energiförsörjning.

Koncernens säsongsmonster för resultat och omsättning framgår nedan.



## Omsättning och resultat

Nettoomsättningen ökade med 294 mnkr (20%) till 1 777 mnkr (1483), framförallt till följd av ökade elnäts- och elhandelspriser. Kundernas förbrukning av el, gas och fjärrvärme är lägre än ett normalt år till följd av det milda vädret.

Trots ökade energiinköpskostnader och kostnader för överliggande elnät ökar rörelseresultatet med 73 mnkr (32%) till 298 mnkr (225). Resultatutvecklingen i intressebolag och entreprenadverksamheten påverkar positivt.

Periodens resultat före räntor, skatter, nedskrivningar/avskrivningar (EBITDA) uppgår till 456 (355) mnkr. Resultat efter finansiella poster ökade med 70 mnkr (34%) till 275 mnkr (205).

## Investeringar

Periodens investeringar i maskiner, inventarier och anläggningar uppgår till 255 mnkr (233). Under året intensifierar vi vårt arbete med att förstärka elnätet bland annat genom utbyte av väderkänslig luftledning och för att klara framtidens kvalitets- och kapacitetskrav. Vi kommer även fortsätta att säkerställa fossilfri produktion och satsa på energilösningar som kompletterar vårt utbud av förnybart producerad värme och kyla.

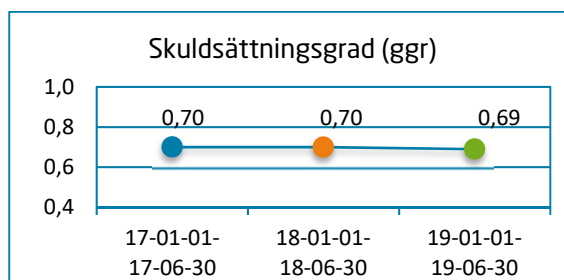
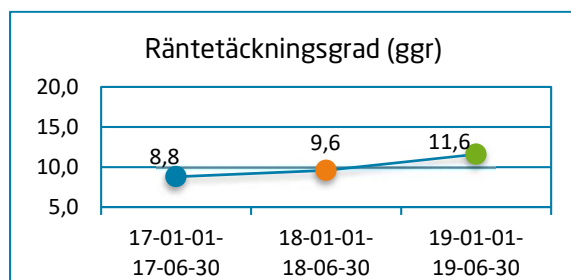
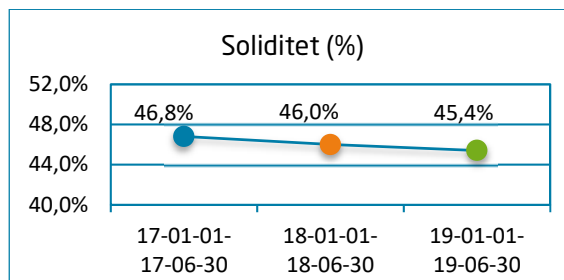
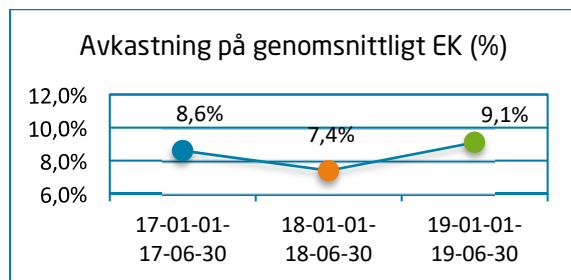
## Kassaflöde och finansiering

Periodens kassaflöde uppgår till -56 mnkr (15). Internt tillförda medel (FFO) ökade med 23% till 385 mnkr (313). Det operativa kassaflödet, dvs kassaflöde före finansieringsverksamheten, uppgick till 178 mnkr (101). Kassaflödet från finansieringsverksamheten uppgick till -233 mnkr (-78). Likvida medel har minskat med 56 mnkr under perioden.

Jämfört med 31 december 2018 minskade nettoskulden (räntebärande skulder reducerat med räntebärande tillgångar) med 2,7% till 2 292 mnkr (2 356). Koncernens borgensåtagande har ökat med 101 mnkr sedan årsskiftet.

Standard & Poor's långa rating är, BBB+/stable outlook, och den korta ratingen fortsatt A-2. Fullständig kreditbedömning finns tillgänglig på Kraftringens webbplats. Koncernen har ett företagscertifikatprogram om 1 000 mnkr (varav 610 mnkr utnyttjats), med rating K-1, obligationer om 1 735 mnkr samt rörelsekrediter i större svenska banker.

## Nyckeltal



## Förväntningar avseende den framtida utvecklingen

För att uppnå våra mål om hög leveranssäkerhet och nöjda kunder oavsett var man bor kommer vi att fortsätta leveranssäkra vår el- och fjärrvärmesdistribution.

Utvecklingen av smarta energilösningar fortsätter för att säkerställa dagens och framtidens energibehov. Bland annat genom moderniseringar och smart teknik i såväl fördelningsstationer som i kundernas elmätare men även genom utbyggnad av lågtemperaturnät för värme.

Förutsatt normala energiflöden och produktionsförutsättningar under resten av året bedöms helårsresultatet efter finansiella poster för 2019 till över 400 mnkr.

## Redovisningsprinciper

Delårsrapporten har upprättats i enlighet med årsredovisningslagen och BFNAR 2012:1 (K3). Delårsrapporteringen granskas inte av bolagets revisorer.

Resultaträkning Koncern tkr	2019-04-01- 2019-06-30	2018-04-01- 2018-06-30	2019-01-01- 2019-06-30	2018-01-01- 2018-06-30
Nettoomsättning	712 223	566 218	1 777 041	1 482 600
Aktiverat arbete för egen räkning	44 740	51 889	88 886	92 353
Övriga rörelseintäkter	3 281	2 597	33 458	12 673
Resultat från andelar i intresseföretag	28 424	3 976	31 953	16 230
Råvaror och andra direkta kostnader	-376 125	-333 864	-1 002 182	-854 232
Övriga externa kostnader	-120 567	-90 943	-227 211	-183 563
Personalkostnader	-125 830	-109 666	-243 451	-207 693
Av- och nedskrivningar	-78 086	-66 323	-158 246	-129 233
Övriga rörelsekostnader	-512	-177	-2 050	-3 715
<b>Rörelseresultat</b>	<b>87 548</b>	<b>23 707</b>	<b>298 198</b>	<b>225 420</b>
Finansiella poster	-12 126	-9 514	-23 272	-19 974
Resultat efter finansiella poster	75 422	14 193	274 926	205 446
Skatt	-16 140	-3 122	-58 834	-45 198
<b>Periodens resultat</b>	<b>59 282</b>	<b>11 071</b>	<b>216 092</b>	<b>160 248</b>
Resultat per aktie	12,18	2,27	44,40	32,92

Balansräkning		
Koncern tkr	2019-06-30	2018-12-31
Immateriella anläggningstillgångar	236 802	236 919
Materiella anläggningstillgångar	6 020 471	5 932 984
Finansiella anläggningstillgångar	150 868	110 593
Varulager	66 158	64 258
Kundfordringar	330 963	387 374
Övriga kortfristiga fordringar	367 603	571 700
Likvida medel	120 217	176 383
<b>Summa tillgångar</b>	<b>7 293 082</b>	<b>7 480 211</b>
Eget kapital	3 070 607	2 900 091
Minoritetsintresse	238 090	234 637
Avsättningar för uppskjuten skatt	864 657	864 773
Övriga avsättningar	22 299	22 384
Långfristiga skulder	1 623 850	1 425 075
Kortfristiga skulder	1 473 579	2 033 251
<b>Summa eget kapital och skulder</b>	<b>7 293 082</b>	<b>7 480 211</b>
<b>Ställda säkerheter och eventalförpliktelser</b>	<b>818 372</b>	<b>716 610</b>

Kassaflödesanalys		
Koncern tkr	2019-01-01- 2019-06-30	2018-01-01- 2018-06-30
Kassaflöde från den löpande verksamheten före förändringar av rörelsekapital	384 903	312 723
Förändring i rörelsekapital	23 012	-1 169
Kassaflöde från investeringsverksamheten	-231 288	-218 066
Kassaflöde från finansieringsverksamheten	-232 860	-78 183
<b>Periodens kassaflöde</b>	<b>-56 233</b>	<b>15 305</b>
Likvida medel vid periodens början	176 384	52 982
Kursdifferens i likvida medel	66	64
Likvida medel vid periodens slut	120 217	68 351

Specifikation av Eget kapital		
Koncern tkr	2019-06-30	2018-06-30
Ingående eget kapital	2 900 091	2 685 281
Periodens resultat	216 092	160 248
Övriga förändringar t ex utdelning, omräkningsdifferens	-45 576	-48 722
<b>Utgående eget kapital</b>	<b>3 070 607</b>	<b>2 796 807</b>