



DELÅRS-2018
RAPPORT JANUARI-MARS

Positiva kundupplevelser

Kraftringen har en vision om att utveckla Energi för framtida generationer. Detta försöker vi leva upp till genom att utveckla vår verksamhet och öka vår kompetens och förmåga. Vi tror på att hållbara kundlösningar är en förutsättning för positiva kundupplevelser. Nedan beskrivs några exempel på vad vi gör just nu med ambitionen att skapa fler positiva kundupplevelser.

Fjärrvärme är en klimatsmart energilösning för uppvärmning och varmvatten. Kraftringens fjärrvärmeproduktion är nästan helt baserad på förnybara bränslen. Vi nöjer oss inte med det utan vill kunna säkerställa en helt hållbar värdekedja. Vi finansierar därför ett doktorandprojekt på Lunds Tekniska Högskola om långsiktig hållbar kraftvärmeproduktion. En av frågorna som doktoranden Malin Pettersson tittar på just nu är hållbar hantering av askor på Örtoftaverket, vårt bi kraftvärmeverk utanför Lund. Genom provtagning hoppas vi kunna fastställa hur de olika bränslefraktionerna bidrar till kvaliteten på askan, så att vi bättre kan förstå vad som kan och bör göras för en hållbar askhantering. Vi vill också se vilka möjligheter som finns för att näringsämnen i askan ska kunna återföras till skog och mark.

Ett annat exempel från vår fjärrvärmeverksamhet är återvinning av spillvärme. I Lund byggs och planeras flera stora internationella forskningsanläggningar som ska placera regionen i innovationens framkant. Anläggningarna är energikrävande och genererar därmed också stora mängder spillvärme. Kraftringen bygger just nu världens största lågtemperaturnät som ska ta tillvara den resursen till nytta för stadsdelen Brunnsög. Att bo och arbeta i en stadsdel vars energiförsörjning till största del kommer från närområdet tror vi blir en mycket positiv upplevelse.

Hållbara erbjudanden inom elhandel efterfrågas av allt fler. Kraftringens privatkunder får alltid 100 % förnybar el från vatten, sol, vind och biobränslen, utan extra kostnad. Nu kan kunder även välja 100 % solkraft. Sol är vårt mest exklusiva tillval inom elhandel och bidrar till ett hållbart energisystem idag och för framtida generationer.

Efterfrågan på laddlösningar för elbilar har ökat kraftigt den senaste tiden. Vi kommer inom kort att lansera ett Ladda hemma-erbjudande till alla som bor i villa. För att säkerställa en positiv kundupplevelse erbjuder vi nu ett urval av kunderna att medverka i en testgrupp.

En förutsättning för positiva kundupplevelser är en avbrottsfri leverans av el. Dagens elnät behöver uppgraderas för att kunna möta nuvarande och en i framtiden ökande elanvändning. Kraftringen kommer därför under 2018 fortsätta de sedan tidigare beslutade och planerade investeringarna i våra elnät.

För sjunde året i rad förbereds nu för Spänningssökarna. Tävligen, som anordnas av Kraftringen, låter niondeklassare i Lund, Eslöv, Hörby och Lomma använda sin kreativitet till att ta fram innovativa lösningar på temat hållbar energi. Årets tävling pågår under höstterminen 2018 och första priset är en klassresa till Berlin. Inom Kraftringen ser vi kunskapsutbyte med dagens ungdomar som en nödvändighet för att utveckla hållbara energilösningar och framtidens kundupplevelser.

I efterföljande delårsrapport kan du läsa om fördelat ekonomiskt värde och Kraftringens finansiella utveckling. Trots stora investeringar och konkurrensen på energimarknaden upprätthålls positiva kassaflöden som skapar utrymme för att amortera tidigare års skuldsättning samt finansiera kommande års investeringsbehov. Under perioden har Standard & Poor's bekräftat Kraftringens rating till BBB+/A-2/Positive.

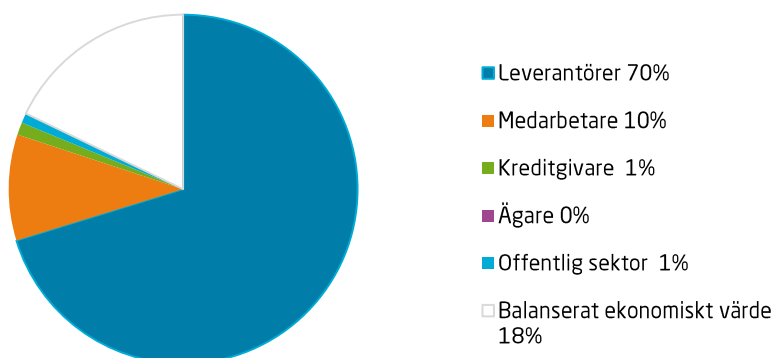
Årets resultat efter finansiella poster bedöms, givet normala energileveranser resten av året, hamna runt 335mnkr.

Fördelat ekonomiskt värde

En del i vår rapportering är att informera om vår påverkan på omgivningen och den affärsmässiga samhällsnytta vår verksamhet bidrar med till olika intressenter. Hur koncernens genererade resultat fördelar sig på intressenter finns redovisat i nedanstående tabell och diagram.

På Krafrtringens webbplats, www.krafrtringen.se, finns mycket mer att läsa om affärsmässig samhällsnytta och vad vi gör och planerar i vår strävan efter att leda utvecklingen av det hållbara samhället.

Mnkr	Intressent	2018:1	2017	2016
Intäkter	Kunder	985	2 943	3 075
Genererat ekonomiskt värde		985	2 943	3 075
Kostnader	Leverantörer	692	2 361	2 425
Löner och ersättningar	Medarbetare	97	384	363
Betalning till låntagare	Kreditgivare	11	54	53
Utdelning till ägarkommuner	Ägare	0	101	92
Betalningar skatter	Offentlig sektor	9	13	-20
Fördelat ekonomiskt värde		809	2 912	2 913
Balanserat ekonomiskt värde		176	31	162



Lund 2018-04-24

Sylvia Michel
Vd och koncernchef

Delårsrapport

för perioden 1 januari-31 mars 2018

Sammanfattning delårsrapport

- Rörelseresultatet minskar till 201 mnkr (206). Högre energivolymer till följd av det kalla vädret ger positiv effekt på energiförsäljningen men samtidigt också högre kostnader för energiinköp.
- Resultatet efter finansiella poster minskar till 191 mnkr (195).
- Positivt operativt kassaflöde 162 (116) bidrar till att minska nettoskulden till 1 800 (1 884).
- Stora investeringar pågår för vädersäkring av elnäten samt fossilfri fjärrvärmeproduktion.

Verksamheten

Kraftringenkoncernen är en underkoncern som ägs av Kraftringen AB (556527-9758) vilket i sin tur ägs av kommunerna Lund (82,4%), Eslöv (12,0%), Hörby (3,5 %) och Lomma (2,1 %). Ågarna har, i ägardirektiv till moderföretaget, förklarat att koncernen på affärsmässiga grunder ska tillgodose behov av energileveranser och energitjänster med hög leveranssäkerhet, på en hög servicenivå gentemot kunderna och till rimligt pris. Rationell energianvändning, liten miljöpåverkan och skäligen kapitalavkastning skall eftersträvas. Styrelsen anser att verksamheten inom koncernen bedrivits inom ramen för ägardirektivet, bolagsordningen och den kommunala befogenhet som är tillämplig inom energiområdet.

Kraftringens verksamhet bedrivs inom de flesta delarna av energimarknaden, dock i huvudsak inom eldistribution, energihandel och slutkundsförsäljning av el och fjärrvärme/kyla. Energiproduktionen består av värme, ca 1 000 GWh, och el, ca 200 GWh, i två kraftvärmeverk. Dessutom ägs finansiella tillgångar (så kallade uttagsrätter) i norsk vattenkraft motsvarande ca 100 GWh. Kraftringen äger inga transmissionsanläggningar utan endast lokalnät för el, gas, fjärrvärme och fjärrkyla. Eldistributionen når ca 106 000 kunder. Slutkundsförsäljning av el är årligen ca 1 400 GWh till ca 129 000 kunder och fjärrvärme ca 880 GWh till ca 8 800 kunder. Kraftringen bedriver också energihandel, entreprenadverksamhet inom elkraft, belysning och energitjänster, distribution och handel med gas, datakommunikation (fiber och datacenter) samt försäljning av fordonsbränsle (fordonsgas, elbilsaddning) och mikroproduktion (solceller, batterilagring).

Kraftringens huvudkontor ligger i Lund och merparten av verksamheten finns i Lund, Lomma, Eslöv och Hörby. Verksamheten är också starkt etablerad i norra Skåne, Blekinge, Småland, Halland och Västra Götaland. Verksamheten bedrivs i moderföretaget, fem dotterföretag och ett intresseföretag. En väsentlig andel av verksamhet bedrivs i egna fastigheter och produktionsanläggningar.

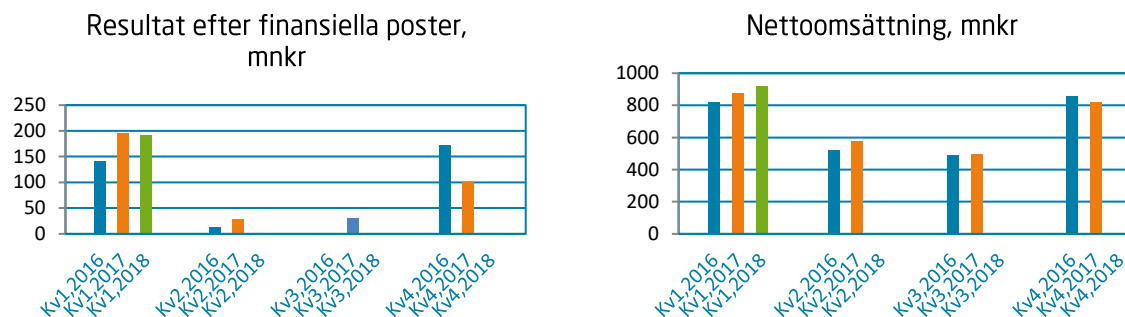
Antalet anställda har under perioden varit 506 personer att jämföra med 484 under samma period föregående år. Kraftringens hållbarhetsarbete redovisas i enlighet med GRI Standards (nivå Core) i Kraftringens hållbarhetsrapport för 2017 som finns publicerad på koncernens webbplats www.kraftringen.se.

Säsongsvariationer

Kraftringen har, precis som stora delar av energibranschen, stora säsongsmässiga variationer. Verksamheten planeras för normalår och avviker t.ex. energipriser, fjärrvärmeproduktionens bränslemix eller kundernas energiförbrukning påverkas omsättning och resultat. Nästan hela koncernens årsomsättning och årsresultat uppstår under månaderna november-mars till följd av temperatur och kundernas

energiförbrukning. Under övriga månader sker huvuddelen av koncernens investeringsverksamhet och underhållsarbeten för att säkerställa effektiv och driftsäker energiförsörjning.

Koncernens säsongsmönster för resultat och omsättning framgår nedan.



Omsättning och resultat

Nettoomsättningen ökade med 42 mnkr (4,8 %) till 916 mnkr (874). Elpriserna har varit relativt låga under perioden. Samtidigt är förbrukningen av el, gas och fjärrvärme högre än ett normalt år till följd av det kallare vädret.

Ökade energiinköpskostnader och kostnader för överliggande elnät ger sammantaget en minskning av rörelseresultatet med 5 mnkr (2,4 %) till 201 mnkr (206). Utvecklingen påverkas positivt av högre anslutningsavgifter inom elnät.

Periodens resultat före räntor, skatter, nedskrivningar/avskrivningar (EBITDA) uppgår till 265 (272) mnkr. Resultat efter finansiella poster minskade med 4 mnkr (2 %) till 191 mnkr (195).

Investeringar

Periodens investeringar i maskiner, inventarier och anläggningar uppgår till 92 mnkr (102). Periodens investeringstakt är lägre än föregående år. Under året intensifierar vi vårt arbete med att utrusta stor del av våra fördelningsstationer med ny smart teknik för felavhjälpning och för att kunna möta framtidens elanvändning. Vi kommer under 2018 också fortsätta utbytet av äldre fjärrvärmeledningar i centrala Lund samt säkerställa övergången till fossilfri fjärrvärmeproduktion.

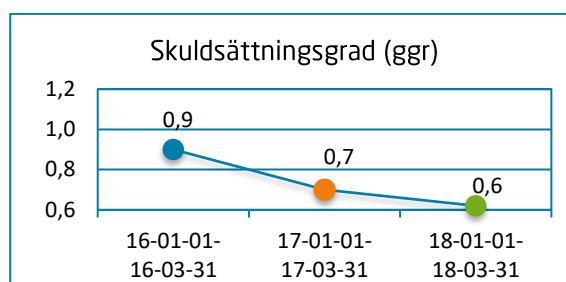
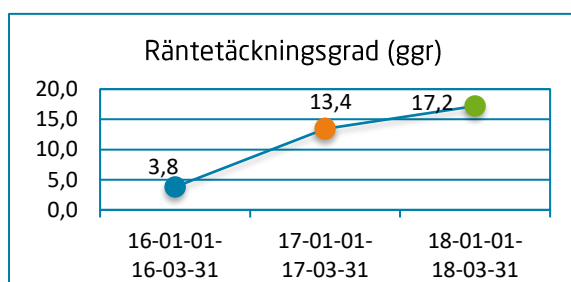
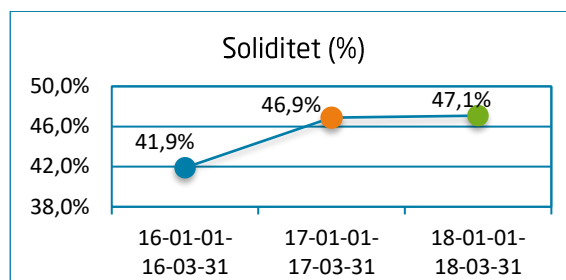
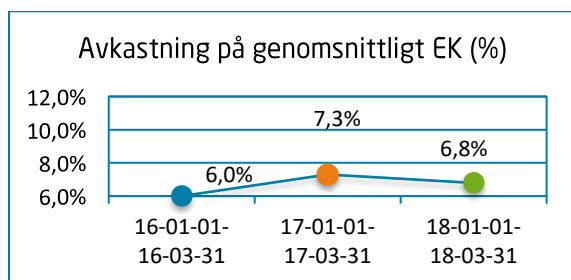
Kassaflöde och finansiering

Periodens kassaflöde uppgår till 6 mnkr (5). Internt tillförda medel (FFO) minskade med 1,6 % till 241 mnkr (245). Det operativa kassaflödet, dvs. kassaflöde före finansieringsverksamheten, uppgick till 162 mnkr (116). Kassaflödet från finansieringsverksamheten uppgick till -79 mnkr (-110). Likvida medel har minskat med 6 mnkr under perioden.

Jämfört med 31 december 2017 minskade nettoskulden (räntebärande skulder reducerat med räntebärande tillgångar) med 4,5 % till 1 800 mnkr (1 884). Koncernens borgensåtagande har ökat med 16 mnkr sedan årsskiftet.

Standard & Poor's långa rating är oförändrad, BBB+/positive outlook, och den korta ratingen fortsatt A-2. Fullständig kreditbedömning finns tillgänglig på Kraftringens hemsida. Koncernen har ett företagscertifikatprogram om 1 000 mnkr (varav 640 mnkr utnyttjats), med rating K-1, obligationer om 1 035 mnkr samt rörelsekrediter i större svenska banker.

Nyckeltal



Förväntningar avseende den framtida utvecklingen

Reinvesteringar inom el- och fjärrvärmenät fortsätter med syfte att minska riskerna för leveransavbrott. I Lunds tätort pågår utbyte av de äldsta delarna av fjärrvärmenätet och som ett led i vårt fortsatta arbete med att vår fjärrvärmeproduktion skall vara en klimatsmart energilösning bygger Kraftringen ett lågtemperaturnät för att tillvarata spillvärme från forskningsanläggningar i regionen.

För att uppnå våra mål om hög leveranssäkerhet och nöjda kunder oavsett var man bor kommer vi att fördubbla vår investeringstakt i elnäten jämfört med tidigare med målet att ha vädersäkrat våra elnät år 2020. Kraftringen kommer också förbereda den befintliga infrastrukturen för att bättre kunna ta tillvara förnybar och intermittent elproduktion.

Förutsatt normala energiflöden och produktionsförutsättningar under resten av året bedöms helårsresultatet efter finansiella poster för 2018 till ca 335 mnkr.

Redovisningsprinciper

Delårsrapporten har upprättats i enlighet med årsredovisningslagen och BFNAR 2012:1 (K3). Delårsrapporteringen granskas inte av bolagets revisorer.

Resultaträkning Koncern tkr	2018-01-01- 2018-03-31	2017-01-01- 2017-03-31
Nettoomsättning	916 382	873 759
Aktiverat arbete för egen räkning	40 464	35 134
Övriga rörelseintäkter	10 075	11 586
Resultat från andelar i intresseföretag	12 254	6 057
Råvaror och andra direkta kostnader	-520 368	-462 011
Övriga externa kostnader	-92 620	-94 416
Personalkostnader	-98 027	-97 199
Av- och nedskrivningar	-62 910	-66 610
Övriga rörelsekostnader	-3 538	-166
Rörelseresultat	201 712	206 134
Finansiella poster	-10 461	-11 365
Resultat efter finansiella poster	191 251	194 769
Skatt	-42 075	-42 849
Periodens resultat	149 176	151 920
Resultat per aktie	30,65	31,21

Balansräkning Koncern tkr	2018-03-31	2017-12-31
Immateriella anläggningstillgångar	255 566	248 723
Materiella anläggningstillgångar	4 862 663	4 852 624
Finansiella anläggningstillgångar	151 818	120 223
Varulager	33 834	57 729
Kundfordringar	324 197	315 193
Övriga kortfristiga fordringar	490 519	447 624
Likvida medel	58 625	52 982
Summa tillgångar	6 177 222	6 095 098
Eget kapital	2 889 748	2 685 281
Minoritetsintresse	18 759	16 885
Avsättningar för uppskjuten skatt	723 745	713 506
Övriga avsättningar	27 089	26 025
Långfristiga skulder	1 035 000	1 035 000
Kortfristiga skulder	1 482 881	1 618 401
Summa eget kapital och skulder	6 177 222	6 095 098
Ställda säkerheter och eventalförpliktelser	700 845	684 439

Kassaflödesanalys Koncern tkr	2018-01-01- 2018-03-31	2017-01-01- 2017-03-31
Kassaflöde från den löpande verksamheten före förändringar av rörelsekapital	246 337	247 467
Förändring i rörelsekapital	-83 441	-38 118
Kassaflöde från investeringsverksamheten	-78 273	-93 831
Kassaflöde från finansieringsverksamheten	-79 020	-110 440
Periodens kassaflöde	5 603	5 078
Likvida medel vid periodens början	52 982	67 210
Kursdifferens i likvida medel	40	-852
Likvida medel vid periodens slut	58 625	71 436

Specifikation av Eget kapital Koncern tkr	2018-03-31	2017-03-31
Ingående eget kapital	2 685 281	2 525 742
Periodens resultat	149 176	151 920
Övriga förändringar t ex utdelning, omräkningsdifferens	55 291	40 789
Utgående eget kapital	2 889 748	2 718 451

