

# Kraftringens app

Ladda ner appen via GooglePlay eller AppStore. Du kan ladda ner appen oavsett om är kund eller inte hos Kraftringen. Logga in genom att registrera dina uppgifter.

## Logga in

Du som är kund hos Kraftringen loggar in med BankID.

Vill du testa appen? Välj "testa appen" och logga in som gäst användare. När du är registrerad kommer du vidare till nästa steg.

## Gäst användare

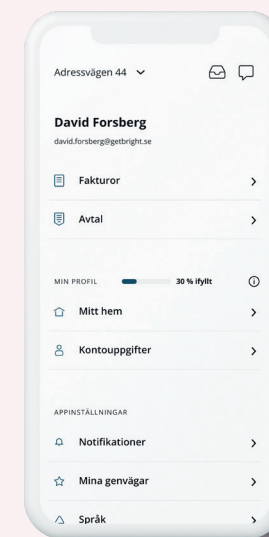

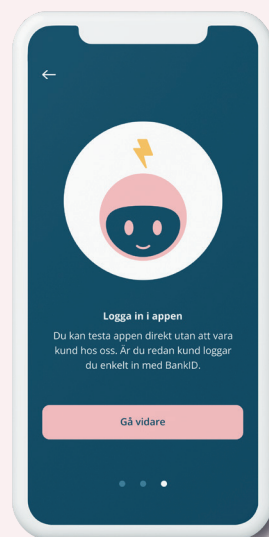
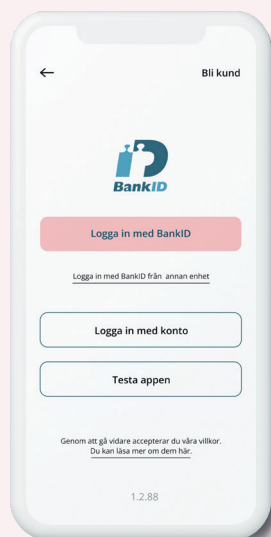
Som Gäst användare kan du se olika funktioner i appen. Så ta chansen att klicka runt för att få ett smakprov på hur appen fungerar för våra kunder.

## Bli kund


Vill du också använda appen? Klicka på "Bli kund" på inloggningssidan kan du se vilka tjänster vi kan erbjuda just nu.

## Mitt hem

När du har laddat ner appen ska du svara på frågor om dig och ditt hushåll. Vi ställer frågorna för att vi ska kunna göra rätt typ av prognoser för dig och ditt hushåll. Datan är självklart anonymiserad och behövs för att våra algoritmer ska fungera så bra som möjligt.



## i:et

Om du är osäker vad något betyder eller hur det är beräknat. Ta för vana att då klicka på i-et med en cirkel runt . I informationsruta finns en detaljerad beskrivning.

# Manual

I hemvyn får du en överblick över kostnader och miljöpåverkan samt genvägar till olika funktioner. Hemvyn visar också aktuellt väder för din bostad. Längst ner finns en list med knappar till olika funktioner: Hem, prognos, analys, styrning och mina sidor.

## Har du fler adresser?

Har du som kund mer än en adress, som ett fritidsboende, då byter du adress i dropdown-menyn högst upp på sidan. **1**

## Meddelande

Under meddelande - brevlådan - hittar du aktuell information om fakturor, månadsrapporter och annan smart information till dig. **2 3**

## Ebbot är vår chat. Där ser du vanliga frågor och svar.

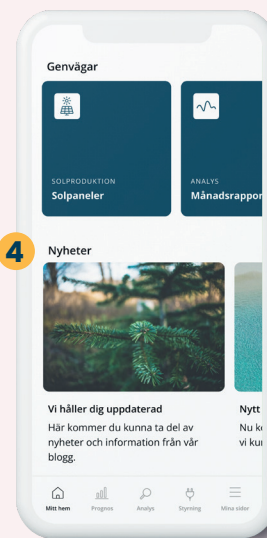
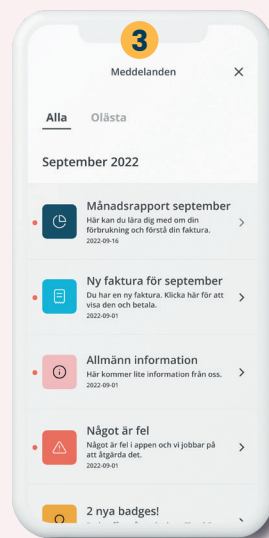
Klicka på pratbubblan och du kan ställa frågor till Ebbot och få svar samt chatta direkt med vår kundservice. Pratbubblan följer med dig på alla sidor i appen, så att du snabbt ska få svar om några frågor dyker upp. **2**

## Genvägar

Under Genvägar kan du snabbt nå olika funktioner i appen. Du gör dina app-inställningar under i Mina sidor där du väljer vilka genvägar som du vill se på din startsida. **4**

## Nyheter

Längst ned på Hem har vi samlat våra nyheter. Allt för du enkelt ska ta del av de senaste nyheterna. **4**



# Manual

## Prognos

Här ser du aktuellt spotpris på NordPool, kommande dygns uppskattade elkostnad baserat på din troliga förbrukning och miljöpåverkan. Din elkostnad är en prognos på din troliga förbrukning och ditt elpris, baserat på din aktuella elavtal. Se mer detaljerad information genom att klicka på i:et.

Har du timpris kan du med hjälp av appen planera din användning utifrån de timmar som har lägst elpris. Till din hjälp och för att förtydliga är det olika färger och symboler för när elpriset är lågt, mellan och högt.

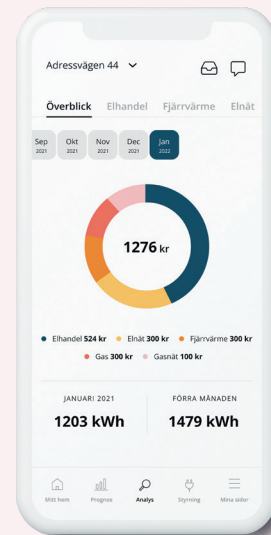


## Analys

Få koll på både din historiska data och din uppskattade förbrukning. Dessutom kan du göra olika jämförelser och analyser över ditt hem och förbrukning.

## Uppskattad kostnad

Här ser du den uppskattade energianvändning, kostnad och miljöpåverkan baserat på olika tjänster du har hos oss så som elnät, elhandel eller fjärrvärme för nuvarande månad. Uppskattningen baseras på din historiska förbrukning, väder och hur trenden i ditt hushåll ser ut. Väljer du tidigare månader kan du se din faktiska energianvändning och kostnad.

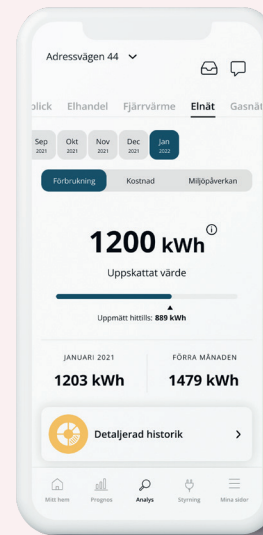


## Detaljerad historik

Du kan gå in under detaljerad historik för att ses historisk kostnad (timnivå visas för dig med timavtal), användning och miljöpåverkan. Detta kan du sedan jämföra mot pris, temperatur, molnighet med mera.

## Förbrukningskollen

Här ser du en analys av ditt hem, vyn baseras på ditt aktuella elhandelsavtal. Allt för att du ska se om ditt förbrukningsmönster och om det finns avvikelser.

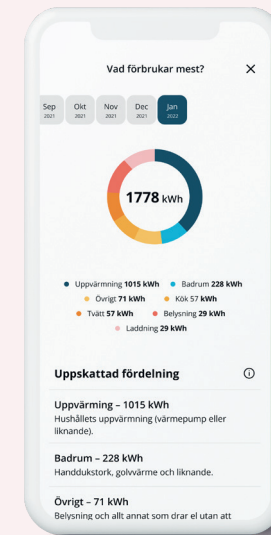


## Jämför med grannarna

Du kan jämföra din energianvändning, kostnad och miljöpåverkan med dina "grannar". Dessa grannar är hushåll som liknar ditt, vad gäller uppvärmning, antal i hushållet, boendeyta, elbil eller inte, samma geografiskt område och så vidare.

## Vad förbrukar mest?

Här ser du vad som drar mest energi, baserat på dels de val du gjort under inställningarna för Mitt hem i appen, från våra energiexperter och data från Energimyndigheten. Allt för att ge dig en bättre bild av vad som drar mest energi i ditt hem.



# Manual

## Styrning

Styr och kontrollera ditt smarta och uppkopplade hem genom den här funktionen i appen.

Det finns ett antal tjänster integrerade i appen och fler är på väg in. I dag kan du bland annat ladda din elbil på ett smart sätt med CTEK, styra din värme med Ngenic eller NIBE uplink, samt styra din energianvändning med Telldus.

## Solceller

Har du solcellsproduktion och du har aktiverat en av vår styrningar, då kan du se aktuell information om dina solceller. Både produktion och överskott.

## Registrera dig för styrning

Självklart måste du registrera dig som kund hos respektive system för att aktivera kopplingen i appen. Men sen är det bara att börja använda och dra nytta av synergierna.

## Mina sidor

Vill du se dina uppgifter, avtal, fakturor, dela appen inom familjen eller ändra några inställningar, då gör du det här.

## Se fakturor, avtal och priser

Under Mina sidor kan du se dina aktuella och historiska fakturor samt se dina nuvarande avtal och priser. Du kan även fylla i och göra ändringar för ditt hem, om det exempelvis tillkommit personer till hushållet, du har bytt uppvärmningsform eller köpt en ny bil.

## Mitt hem

Det är väldigt viktigt att du registrerat rätt uppgifter på Mitt hem. Ditt hem, väder, var du bor, historisk förbrukning och AI ligger till grund för olika prognoser som vi gör till dig. Så ju mer rätt uppgifter desto bättre prognoser. gör beräkning på din troliga förbrukning baserat på just Mitt hem

## Kontouppgifter

Under dina kontouppgifter ser du vad vi har för kontaktuppgifter till dig, vilka adresser du har, samt vilka personer som du har familjedelat i appen. Om något inte stämmer ber vi dig att uppdatera, allt för att vi ska ha rätt kontaktuppgifter.

## Notiser och genvägar

Under appinställningar kan du slå av och på notifikationer, ställa in vilka genvägar du vill ska vara synliga på startsidan (hem) och ändra språk i appen.

## Kontakta oss

Här är hur du kontaktar oss och länkar till bland annat hemsidan.

## Logga ut

Ibland krävs det en omstart av appen för att det skett uppdatering. Då kanske du behöver logga ut för att sedan logga in med BankID. Här hittar du knappen för att logga ut.

